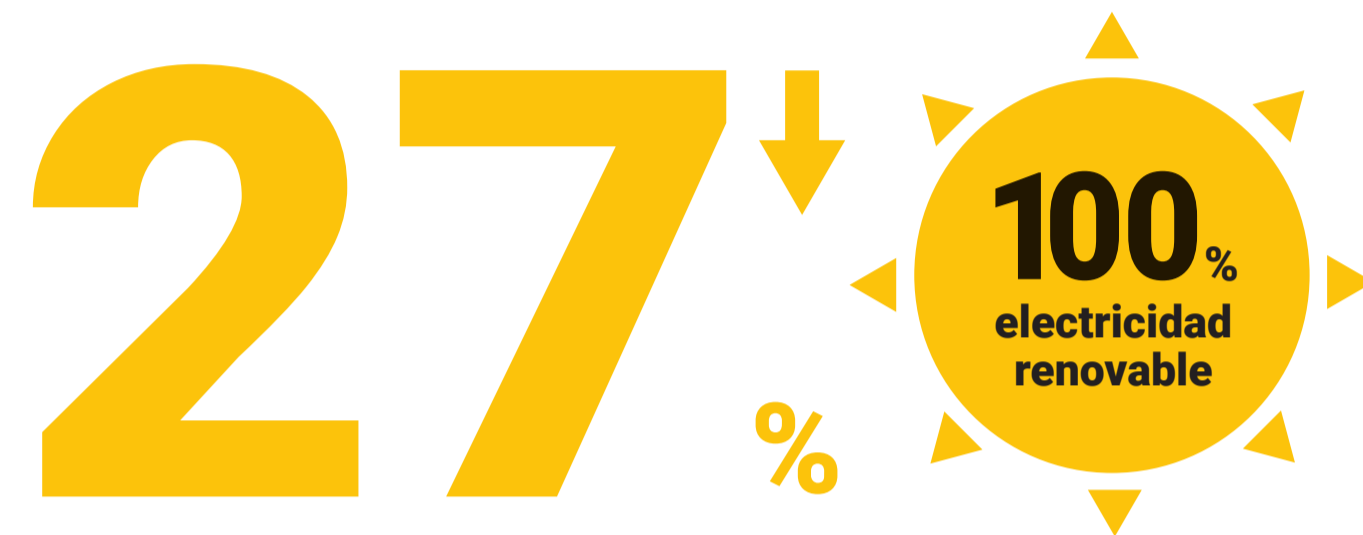


# Avances en sostenibilidad 2023

Principales indicadores incluidos en la Estrategia ODS del sector de las bebidas refrescantes en España

## 7 ENERGÍA ASOCIABLE Y NO CONTAMINANTE **Energía**


Reducción del ratio de energía consumida vs. 2010



**OBJETIVO 2025** ▶ ↓30%  En curso

## 12 PRODUCCIÓN Y CONSUMO RESPONSABLES **Envases**


Incorporación de plástico PET reciclado



**OBJETIVO 2025** ▶ 50%  Logrado

## 13 ACCIÓN POR EL CLIMA **Emisiones**

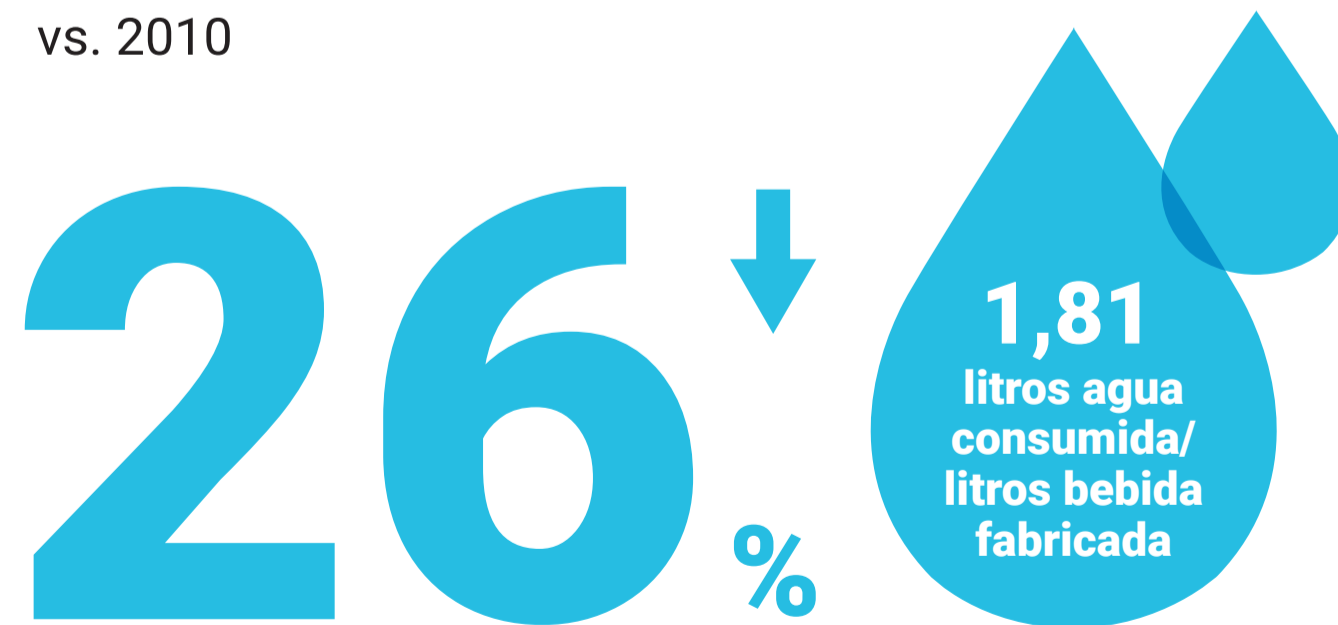
Reducción del ratio de emisiones de CO<sub>2</sub> vs. 2019



**OBJETIVO 2030** ▶ ↓30%  En curso

## 6 AGUA LIMPIA Y SANEAMIENTO **Agua**

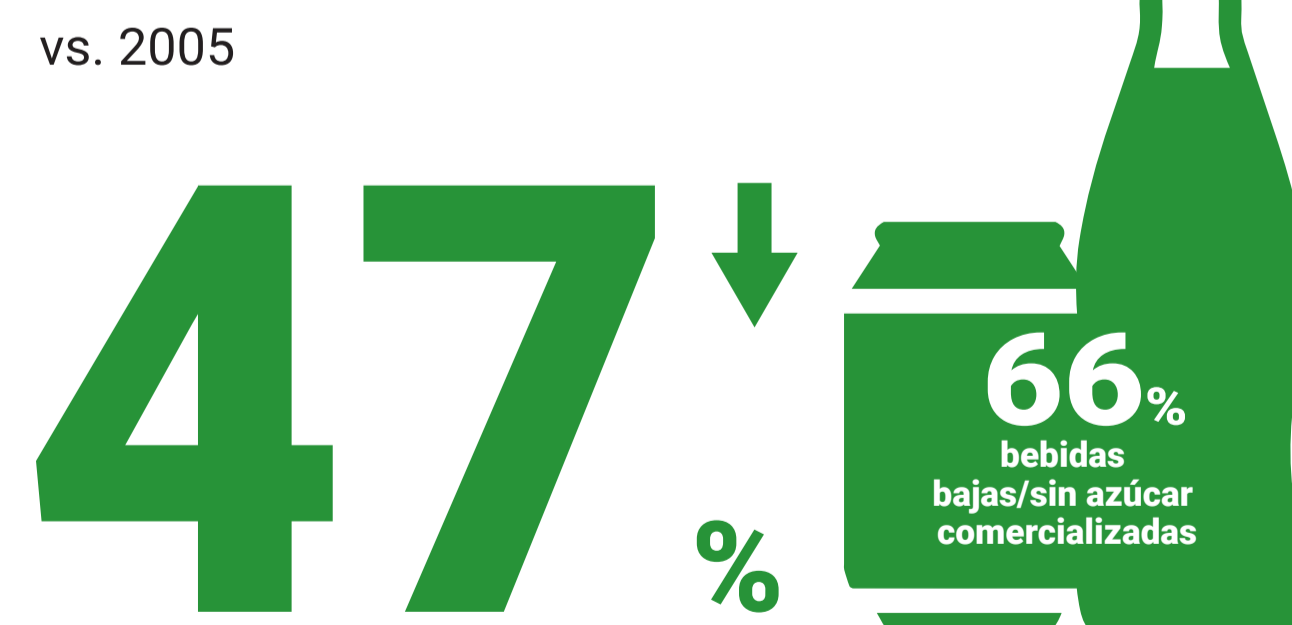
Reducción del ratio de agua consumida vs. 2010



**OBJETIVO 2025** ▶ ↓20%  Logrado

## 3 SALUD Y BIENESTAR **Azúcar**

Reducción del contenido de azúcar vs. 2005



**OBJETIVO 2025** ▶ ↓53%  En curso

## 5 IGUALDAD DE GÉNERO **Igualdad**

Mujeres en puestos de gerencia y dirección



**OBJETIVO 2025** ▶ 40%  En curso